

# Insektenschutz Spannrahmen

## So wird gemessen

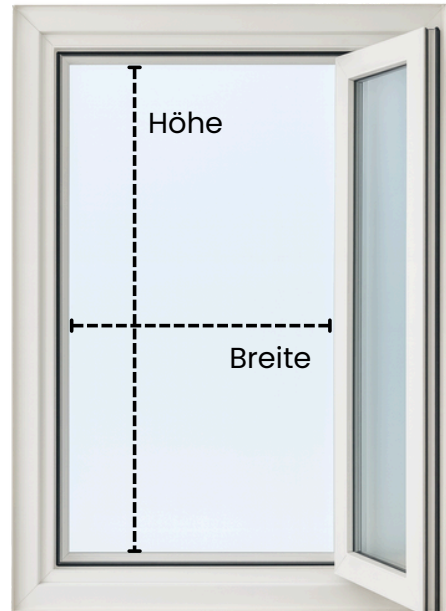
Achtung: Der Insektenschutzrahmen eignet sich **nicht** für flächenbündige Fenster, Fenster mit Wetterschenkel und Stulpfenster.

# 1

Messen Sie die lichte **Höhe & Breite** des Fensterrahmens

**Wichtig:**

Messen Sie am kleinsten Innenmaß der Fensterfalz.



Der insektenschutzrahmen liegt von außen umlaufend **1,4cm** auf.



**Tipp**

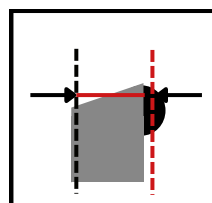
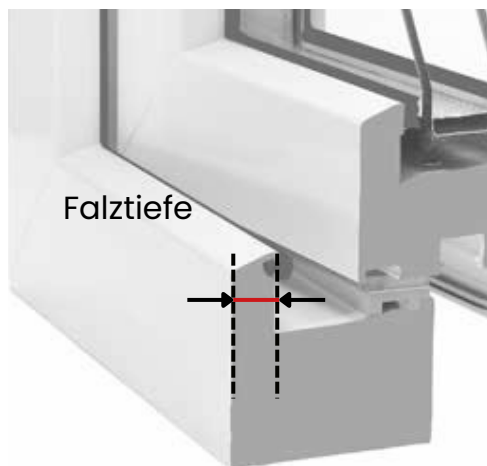
Messen Sie immer an **mehreren** Stellen.

# 2

Messen Sie die **Falztiefe** des Fensterrahmens.

**Wichtig:**

Wenn eine **Gummidichtung** direkt an der Falzkannte ist, drücken Sie diese beim Messen leicht zusammen.



Gummidichtung

**Rahmenprofil mit Klemmwinkel**

