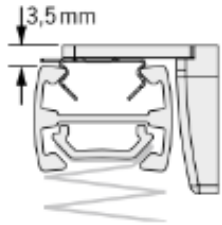


Messanleitung

Rahmenmontage mit Wandwinkeln

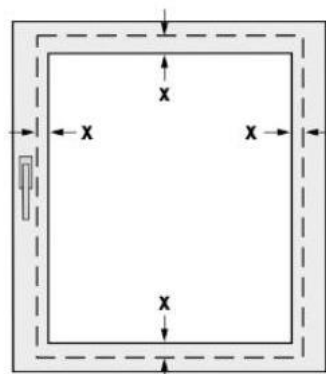
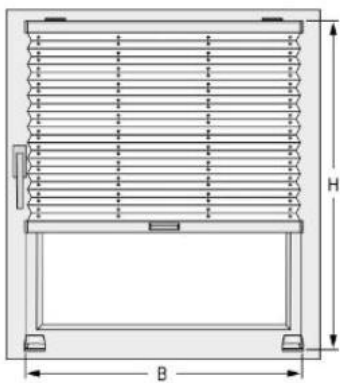
- VS1 VS2 F1

Wichtige Hinweise:



Bitte achten Sie beim Aufmaß auf vorstehende Beschläge.
 Höhenmaß = Oberkante Profil
 Deckenträger und Winkel benötigen zusammen weitere 3,5mm.

Bestimmung der Bestellgröße:



X = gewünschter Überstand

Messen Sie die **Höhe (H)** und die **Breite (B)** Ihrer Fensterscheibe inkl. gewünschtem Überstand.

Der Überstand X muss oben und unten mindestens 2,5 cm betragen (Höhe der Wandwinkel)

Die Bestellhöhe entspricht der gemessenen Höhe H Ihrer Fensterscheibe inkl. des gewünschten Überstandes.

Die Bestellbreite entspricht der gemessenen Breite B Ihrer Fensterscheibe inkl. des gewünschten Überstandes.