Messanleitung

Montage am Fensterrahmen mit Klemmträgern Slim

- VS2

Deine-Massanfertigung.de

Wichtige Hinweise:

Prüfen Sie, ob der Klemmträger hinsichtlich Fenstermechanik und der Distanz zur Fensterbank eingesetzt werden kann.
Stärke des Fensterflügels: ***7mm bis max. 25mm***.

Bestimmung der Bestellgröße:



Messen Sie die ***Höhe (H)*** *Ihres Fensterrahmens* und die ***Breite (B)*** *Ihrer Fensterscheibe.*

Gerader Glasfalz:

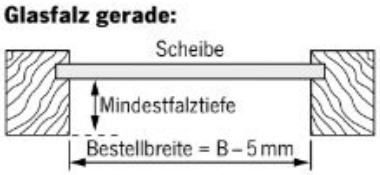

Bei geradem Falz entspricht die Bestellhöhe der gemessenen Höhe H Ihres Fensterrahmens und die Bestellbreite der gemessenen Breite B Ihrer Fensterscheibe abzgl. 0,5 cm.

Bestellhöhe = H

Bestellbreite = B – 0,5 cm

Schräger Glasfalz:

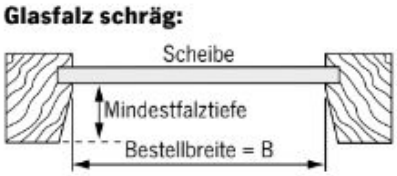

Bei schrägem Falz entspricht die Bestellhöhe der gemessenen Höhe H Ihres Fensterrahmens und die Bestellbreite der gemessenen Breite B Ihrer Fensterscheibe.

Bestellhöhe = H

Bestellbreite = B